


**RANKING OPRACOWANY PRZEZ WYŻSZĄ SZKOŁĘ ZARZĄDZANIA W RZESZOWIE NA PODSTAWIE DANYCH ZA ROK 2008**


GMINY WIEJSKIE



Gmina	LICZBA PUNKTÓW	Dochody ogółem na 1 mieszkańca (w zł)	Dochody własne na 1 mieszkańca (w zł)	Wydatki ogółem na 1 mieszkańca (w zł)	Wydatki inwestycyjne na 1 mieszkańca (w zł)	Udział dochodów własnych w dochodach ogółem	Udział wydatków inwestycyjnych w wydatkach ogółem	Udział wydatków inwestycyjnych w dochodach ogółem	Środki na finansowanie własnych zadań pozyskane z innych źródeł niż dotacje celowe i subwencje ogólne na 1 mieszkańca (w zł)	Udział liczby pracujących w ogólnej liczbie mieszkańców	Udział liczby osób fizycznych prowadzących działalność gospodarczą w ogólnej liczbie mieszkańców	Liczba podmiotów gospodarczych przypadających na 100 mieszkańców
1 Cisna	110	1	2	1	1	14	6	10	15	56	2	2
2 Lutowska	255	3	1	6	16	9	40	57	86	35	1	1
3 Solina	268	5	4	5	4	4	4	5	148	67	10	12
4 Dębica	313	13	14	35	8	25	2	11	11	27	85	82
5 Komańcza	371	18	17	28	38	27	60	59	4	15	57	48
6 Medyka	398	15	20	16	14	28	16	16	27	17	121	108
7 Baligród	403	26	51	21	28	70	35	28	30	86	11	17
8 Jasło	409	71	37	14	3	34	1	1	1	125	54	68
9 Czarna (powiat dębicki)	447	42	55	17	9	59	5	3	6	117	65	69
10 Krempna	454	7	25	4	5	63	12	14	2	106	133	83
11 Krasne	474	120	23	65	18	17	13	13	137	44	8	16
12 Ostrów	530	17	28	26	30	37	42	42	42	118	71	77
13 Tarnowiec	547	48	65	15	12	72	17	6	14	69	117	112
14 Skołyszyn	565	45	80	37	21	88	20	20	16	47	91	100
15 Dębowiec	578	55	85	36	13	89	7	7	10	108	82	86
16 Horyniec-Zdrój	603	16	63	23	25	86	30	34	43	53	116	114
17 Trzebownisko	607	39	21	110	67	22	61	75	80	49	42	41
18 Krasieczyn	642	40	26	66	59	26	66	69	136	95	26	33
19 Bukowsko	673	6	24	12	77	64	110	113	125	101	19	22
20 Krościenko Wyżne	680	151	54	153	51	33	25	32	46	107	9	19
21 Chmielnik	683	57	72	70	48	83	47	50	50	60	75	71
22 Białobrzegi	691	72	39	143	79	38	54	74	9	20	83	80
23 Żyraków	716	134	69	84	35	57	26	22	24	70	104	91
24 Kołaczyce	747	24	75	30	31	98	45	44	13	97	144	146
25 Tryńcza	750	65	67	25	15	74	14	9	151	30	151	149
26 Kuryłówka	776	51	118	31	36	121	50	36	41	109	89	94
27 Stary Dzików	781	14	27	18	22	42	31	33	149	143	148	154

RANKING OPRACOWANY PRZEZ WYŻSZĄ SZKOŁĘ ZARZĄDZANIA W RZESZOWIE NA PODSTAWIE DANYCH ZA ROK 2008


GMINY WIEJSKIE



Gmina	LICZBA PUNKTÓW	Dochody ogółem na 1 mieszkańca (w zł)	Dochody własne na 1 mieszkańca (w zł)	Wydatki ogółem na 1 mieszkańca (w zł)	Wydatki inwestycyjne na 1 mieszkańca (w zł)	Udział dochodów własnych w dochodach ogółem	Udział wydatków inwestycyjnych w wydatkach ogółem	Udział wydatków inwestycyjnych w dochodach ogółem	Środki na finansowanie własnych zadań pozyskane z innych źródeł niż dotacje celowe i subwencje ogólne na 1 mieszkańca (w zł)	Udział liczby pracujących w ogólnej liczbie mieszkańców	Udział liczby osób fizycznych prowadzących działalność gospodarczą w ogólnej liczbie mieszkańców	Liczba podmiotów gospodarczych przypadających na 100 mieszkańców
28 Padew Narodowa	782	29	31	93	55	32	51	71	38	126	128	128
29 Mielec	789	137	91	86	45	78	41	30	107	75	52	47
30 Brzostek	790	30	95	27	23	117	27	24	19	121	154	153
31 Lubaczów	805	27	83	24	29	104	33	31	31	139	149	155
32 Czarna (powiat łańcucki)	806	99	81	77	72	79	69	62	128	77	28	34
33 Świlcza	822	104	57	51	101	54	106	95	106	59	44	45
34 Gorzyce	825	152	49	151	111	31	96	100	40	18	37	40
35 Czarna (powiat bieszczadzki)	832	44	42	45	113	50	118	116	127	104	38	35
36 Sanok	833	106	68	107	47	66	39	40	17	137	99	107
37 Pysznica	845	130	86	132	37	76	22	25	37	152	67	81
38 Przemyśl	846	64	46	49	87	52	92	90	144	154	31	37
39 Korczyna	847	96	73	68	98	73	104	101	102	50	39	43
40 Zarszyn	848	97	127	46	17	122	9	8	81	130	109	102
41 Wiązownica	858	61	93	91	63	97	63	65	114	98	56	57
42 Olszanica	864	49	61	78	141	69	142	143	62	51	36	32
43 Dydnia	877	31	128	50	74	139	78	84	39	89	78	87
44 Grębów	890	89	45	141	89	44	74	91	47	72	95	103
45 Radomyśl nad Sanem	893	122	130	106	42	118	36	35	67	94	79	64
46 Leżajsk	916	108	84	102	32	80	21	23	83	140	113	130
47 Wadowice Górne	930	69	96	64	66	102	70	66	97	38	135	127
48 Żurawica	936	66	44	90	130	49	130	130	74	29	101	93
49 Haczów	945	114	114	109	65	105	57	56	65	151	51	58
50 Pawłosiów	952	143	48	148	104	35	87	97	69	116	53	52
51 Osiek Jasielski	963	76	133	39	85	132	98	86	45	142	62	65
52 Roźwienica	964	47	124	47	71	129	76	72	59	90	126	123
53 Łańcut	970	153	74	144	97	53	81	79	103	84	47	55
54 Bircza	971	12	112	8	120	142	136	132	75	74	81	79

RANKING OPRACOWANY PRZEZ WYŻSZĄ SZKOŁĘ ZARZĄDZANIA W RZESZOWIE NA PODSTAWIE DANYCH ZA ROK 2008


GMINY WIEJSKIE



Gmina	LICZBA PUNKTÓW	Dochody ogółem na 1 mieszkańca (w zł)	Dochody własne na 1 mieszkańca (w zł)	Wydatki ogółem na 1 mieszkańca (w zł)	Wydatki inwestycyjne na 1 mieszkańca (w zł)	Udział dochodów własnych w dochodach ogółem	Udział wydatków inwestycyjnych w wydatkach ogółem	Udział wydatków inwestycyjnych w dochodach ogółem	Środki na finansowanie własnych zadań pozyskane z innych źródeł niż dotacje celowe i subwencje ogólne na 1 mieszkańca (w zł)	Udział liczby pracujących w ogólnej liczbie mieszkańców	Udział liczby osób fizycznych prowadzących działalność gospodarczą w ogólnej liczbie mieszkańców	Liczba podmiotów gospodarczych przypadających na 100 mieszkańców
55 Cmolas	985	68	138	63	58	141	64	60	66	93	112	122
56 Krzeszów	986	92	105	94	102	108	105	105	21	131	61	62
57 Rokietnica	987	81	70	59	68	77	71	64	71	150	139	137
58 Żołynia	994	43	87	62	140	94	144	144	36	66	86	92
59 Besko	998	107	136	104	56	130	52	51	121	102	66	73
60 Rakszawa	1002	88	103	114	88	106	80	89	146	46	70	72
61 Gawłuszowice	1017	105	113	55	93	109	97	87	82	82	106	88
62 Fredropol	1029	19	110	20	54	136	84	76	104	132	150	144
63 Jasienica Rosielna	1029	36	111	40	129	127	133	134	49	80	92	98
64 Jeżowe	1029	103	158	69	44	157	46	38	79	113	105	117
65 Krzywcza	1030	38	147	32	69	147	85	73	68	145	110	116
66 Miejsce Piastowe	1045	128	78	128	126	67	123	122	105	81	43	44
67 Dubiecko	1048	23	106	22	75	131	94	93	130	99	140	135
68 Kamień	1065	20	146	34	81	155	95	99	22	134	138	141
69 Nozdrzec	1070	46	152	43	80	154	86	82	53	128	120	126
70 Harasiuki	1087	41	148	29	83	148	100	88	118	62	131	139
71 Bojanów	1093	25	117	44	73	134	79	85	95	148	145	148
72 Grodzisko Dolne	1093	109	120	113	61	112	53	54	64	149	125	133
73 Majdan Królewski	1094	93	153	121	43	150	29	39	115	159	87	105
74 Tuszów Narodowy	1099	98	71	111	132	71	131	131	94	54	111	95
75 Niwiska	1102	80	144	72	49	143	48	48	141	122	124	131
76 Frysztak	1125	116	122	120	114	113	113	111	112	58	76	70
77 Czudec	1155	112	107	139	138	101	137	139	88	63	64	67
78 Raniżów	1170	86	141	73	84	140	83	81	147	48	142	145
79 Zaklików	1171	135	115	127	121	95	119	117	157	68	58	59
80 Jarocin	1175	139	154	140	50	146	34	37	134	135	100	106
81 Lubenia	1182	154	125	147	96	93	75	70	55	146	102	119

**RANKING OPRACOWANY PRZEZ WYŻSZĄ SZKOŁĘ ZARZĄDZANIA W RZESZOWIE NA PODSTAWIE DANYCH ZA ROK 2008**


GMINY WIEJSKIE



Gmina	LICZBA PUNKTÓW	Dochody ogółem na 1 mieszkańca (w zł)	Dochody własne na 1 mieszkańca (w zł)	Wydatki ogółem na 1 mieszkańca (w zł)	Wydatki inwestycyjne na 1 mieszkańca (w zł)	Udział dochodów własnych w dochodach ogółem	Udział wydatków inwestycyjnych w wydatkach ogółem	Udział wydatków inwestycyjnych w dochodach ogółem	Środki na finansowanie własnych zadań pozyskane z innych źródeł niż dotacje celowe i subwencje ogólne na 1 mieszkańca (w zł)	Udział liczby pracujących w ogólnej liczbie mieszkańców	Udział liczby osób fizycznych prowadzących działalność gospodarczą w ogólnej liczbie mieszkańców	Liczba podmiotów gospodarczych przypadających na 100 mieszkańców
82 Domaradz	1195	54	134	98	147	138	148	148	60	112	72	84
83 Chorkówka	1198	136	116	131	116	96	111	108	84	153	73	74
84 Stubno	1211	32	94	52	150	114	152	151	150	119	107	90
85 Markowa	1214	90	58	123	123	56	122	125	140	105	136	136
86 Dzikowiec	1218	67	159	61	57	159	65	61	131	155	152	151
87 Jarosław	1221	124	66	152	142	55	140	141	101	114	90	96
88 Niebylec	1221	126	137	105	94	124	88	83	73	144	122	125
89 Radymno	1225	52	121	97	99	126	103	107	145	91	141	143
90 Jawornik Polski	1229	75	109	48	149	115	151	149	51	129	129	124
91 Zaleszany	1239	158	97	159	131	68	117	119	158	133	48	51
92 Orły	1241	94	100	133	118	100	116	120	143	110	103	104
93 Borowa	1250	113	90	122	144	84	145	145	122	92	108	85
94 Hyżne	1254	117	139	149	117	135	109	115	23	115	115	120
95 Tyrawa Wołoska	1258	11	140	13	156	158	159	159	153	64	132	113
96 Wojaszówka	1270	156	89	157	152	62	149	150	156	103	46	50
97 Zarzecze	1279	78	123	58	137	120	139	137	159	65	134	129
98 Wielopole Skrzyńskie	1288	91	157	67	127	156	128	128	155	76	94	109
99 Adamówka	1304	34	101	88	155	119	155	156	119	87	143	147
100 Wiśniowa	1319	73	149	80	122	149	124	124	87	123	146	142
101 Nowy Żmigród	1328	50	150	95	151	153	150	152	142	136	74	75
102 Czermin	1331	110	119	92	153	111	154	153	129	120	93	97
103 Pruchnik	1352	58	129	100	134	133	132	135	78	138	157	158
104 Przecław	1356	118	143	125	128	137	126	126	109	100	123	121
105 Dynów	1388	102	155	99	110	151	114	110	113	157	137	140
106 Przeworsk	1404	157	131	158	125	103	115	114	99	156	114	132
107 Iwierzycy	1407	149	142	154	145	123	141	140	133	71	98	111
108 Chłopice	1433	123	98	119	148	90	147	147	126	124	155	156

RANKING OPRACOWANY PRZEZ WYŻSZĄ SZKOŁĘ ZARZĄDZANIA W RZESZOWIE NA PODSTAWIE DANYCH ZA ROK 2008

GMINY WIEJSKIE

Gmina		LICZBA PUNKTÓW											
			Dochody ogółem na 1 mieszkańca (w zł)	Dochody własne na 1 mieszkańca (w zł)	Wydatki ogółem na 1 mieszkańca (w zł)	Wydatki inwestycyjne na 1 mieszkańca (w zł)	Udział dochodów własnych w dochodach ogółem	Udział wydatków inwestycyjnych w wydatkach ogółem	Udział wydatków inwestycyjnych w dochodach ogółem	Środki na finansowanie własnych zadań pozyskane z innych źródeł niż dotacje celowe i subwencje ogólne na 1 mieszkańca (w zł)	Udział liczby pracujących w ogólnej liczbie mieszkańców	Udział liczby osób fizycznych prowadzących działalność gospodarczą w ogólnej liczbie mieszkańców	Liczba podmiotów gospodarczych przypadających na 100 mieszkańców
109	Jodłowa	1436	129	151	126	124	145	121	121	89	127	153	150
110	Laszki	1450	77	145	96	154	144	153	154	108	111	156	152
111	Wielkie Oczy	1491	100	102	112	157	99	156	155	154	141	158	157
112	Brzyska	1502	95	156	82	158	152	158	158	124	158	127	134
113	Gać	1504	142	108	134	146	92	143	142	132	147	159	159